

Ports de Commerce de Corse

Porti di Commerciù di Corsica

Mensuel

U Misincu

Marchandises 2022

Marcanzzii 2022

juin 2022

PORTS DE COMMERCE DE CORSE

juin 2022

MARCHANDISES GLOBAL

TOTAL PORTS
Régulier National
Régulier International
TOTAL
Hydrocarbures
Ciment
TOTAL
TOTAL

Marchandises du 1er au 30 juin		
2021	2022	Variation
261 902	264 606	1,03%
53 901	49 141	-8,83%
315 803	313 747	-0,65%
40 538	54 810	35,21%
13 613	7 755	-43,03%
54 151	62 565	15,54%
369 954	376 312	1,72%

Cumul Marchandises depuis le 1er Janvier		
2021	2022	Variation
1 375 719	1 461 193	6,21%
305 977	310 058	1,33%
1 681 696	1 771 251	5,33%
200 605	298 565	48,83%
75 118	64 355	-14,33%
275 723	362 920	31,62%
1 957 419	2 134 171	9,03%

AJACCIO
Régulier National
Régulier International
TOTAL
Hydrocarbures
Ciment
TOTAL
TOTAL

Marchandises du 1er au 30 juin		
2021	2022	Variation
81 874	84 923	3,72%
1 165	0	-100,00%
83 039	84 923	2,27%
11 698	15 808	35,13%
3 719	2 876	-22,67%
15 417	18 684	21,19%
98 456	103 607	5,23%

Cumul Marchandises depuis le 1er Janvier		
2021	2022	Variation
432 082	465 462	7,73%
7 659	7 790	1,71%
439 741	473 252	7,62%
74 888	100 244	33,86%
20 195	19 475	-3,57%
95 083	119 719	25,91%
534 824	592 971	10,87%

BASTIA
Régulier National
Régulier International
TOTAL
Hydrocarbures
Ciment
TOTAL
TOTAL

Marchandises du 1er au 30 juin		
2021	2022	Variation
131 814	123 851	-6,04%
43 009	40 890	-4,93%
174 823	164 741	-5,77%
28 840	37 220	29,06%
3 973	1 230	-69,04%
32 813	38 450	17,18%
207 636	203 191	-2,14%

Cumul Marchandises depuis le 1er Janvier		
2021	2022	Variation
704 665	720 245	2,21%
251 724	255 824	1,63%
956 389	976 069	2,06%
125 717	193 461	53,89%
21 347	17 256	-19,16%
147 064	210 717	43,28%
1 103 453	1 186 786	7,55%

BONIFACIO
Régulier National
Régulier International
TOTAL
Hydrocarbures
Ciment
TOTAL
TOTAL

Marchandises du 1er au 30 juin		
2021	2022	Variation
0	0	-
8 993	8 251	-8,25%
8 993	8 251	-8,25%
0	0	-
0	0	-
0	0	-
8 993	8 251	-8,25%

Cumul Marchandises depuis le 1er Janvier		
2021	2022	Variation
0	0	-
45 083	44 446	-1,41%
45 083	44 446	-1,41%
0	0	-
0	0	-
0	0	-
45 083	44 446	-1,41%

L'ILE-ROUSSE
Régulier National
Régulier International
TOTAL
Hydrocarbures
Ciment
TOTAL
TOTAL

Marchandises du 1er au 30 juin		
2021	2022	Variation
14 253	17 998	26,28%
0	0	-
14 253	17 998	26,28%
0	0	-
1 745	2 438	39,71%
1 745	2 438	39,71%
15 998	20 436	27,74%

Cumul Marchandises depuis le 1er Janvier		
2021	2022	Variation
74 409	84 106	13,03%
777	1 998	157,14%
75 186	86 104	14,52%
0	0	-
11 428	12 430	8,77%
11 428	12 430	8,77%
86 614	98 534	13,76%

PORTO-VECCHIO
Régulier National
Régulier International
TOTAL
Hydrocarbures
Ciment
TOTAL
TOTAL

Marchandises du 1er au 30 juin		
2021	2022	Variation
24 728	27 233	10,13%
734	0	-100,00%
25 462	27 233	6,96%
0	0	-
3 769	1 211	-67,87%
3 769	1 211	-67,87%
29 231	28 444	-2,69%

Cumul Marchandises depuis le 1er Janvier		
2021	2022	Variation
128 283	144 940	12,98%
734	0	-100,00%
129 017	144 940	12,34%
0	0	-
21 242	15 194	-28,47%
21 242	15 194	-28,47%
150 259	160 134	6,57%

PROPRIANO
Régulier National
Régulier International
TOTAL
Hydrocarbures
Ciment
TOTAL
TOTAL

Marchandises du 1er au 30 juin		
2021	2022	Variation
9 233	10 601	14,82%
0	0	-
9 233	10 601	14,82%
0	1 782	-
407	0	-100,00%
407	1 782	337,84%
9 640	12 383	28,45%

Cumul Marchandises depuis le 1er Janvier		
2021	2022	Variation
36 280	46 440	28,00%
0	0	-
36 280	46 440	28,00%
0	4 860	-
906	0	-100,00%
906	4 860	436,42%
37 186	51 300	37,96%

PORTS DE COMMERCE DE CORSE

juin 2022

MARCHANDISES

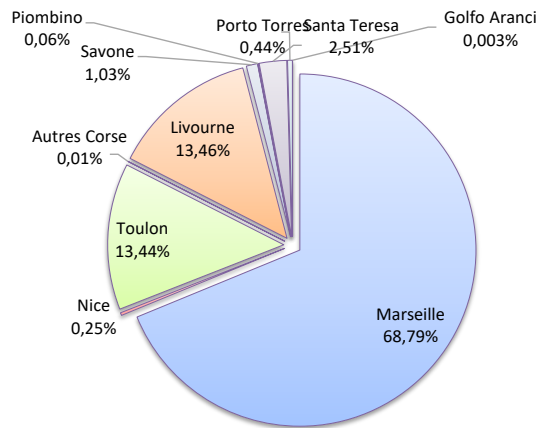
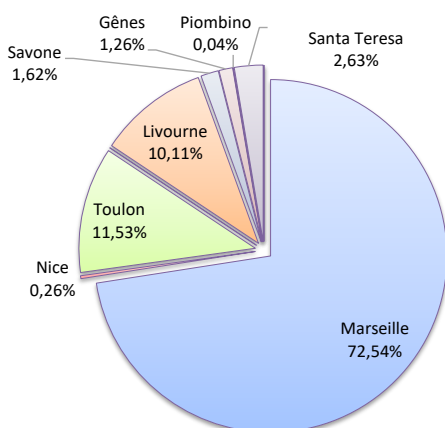
	Marchandises du 1er au 30 juin			Cumul Marchandises depuis le 1er Janvier		
	2021	2022	Variation	2021	2022	Variation
Régulier National	261 902	264 606	1,03%	1 375 719	1 461 193	6,21%
Régulier Internat°	53 901	49 141	-8,83%	305 977	310 058	1,33%
TOTAL	315 803	313 747	-0,65%	1 681 696	1 771 251	5,33%
Croisières	0	0	-	0	0	-
Hydrocarbures	40 538	54 810	35,21%	200 605	298 565	48,83%
Ciment	13 613	7 755	-43,03%	75 118	64 355	-14,33%
TOTAL	54 151	62 565	15,54%	275 723	362 920	31,62%
TOTAL	369 954	376 312	1,72%	1 957 419	2 134 171	9,03%

LIGNES

REGULIERS NAT° ET INTERNAT°

Lignes	Marchandises	Variation n-1
Marseille	227 587	5,15%
Nice	829	-60,33%
Toulon	36 190	-15,37%
Autres Corse	0	-100,00%
Autres Nat.	0	-
Livourne	31 734	-21,61%
Savone	5 079	154,20%
Gênes	3 940	1910,20%
Piombino	137	-
Santa Teresa	8 251	-8,25%
Porto Torres	0	-8,25%
Golfo Aranci	0	-100,00%
Autres Inter.	0	-

Lignes	Marchandises	Variation n-1
Marseille	1 218 524	8,83%
Nice	4 452	17,97%
Toulon	238 116	-2,66%
Autres Corse	101	-96,72%
Autres Nat.	0	-100,00%
Livourne	238 467	-4,12%
Savone	18 183	550,79%
Gênes	0	-100,00%
Piombino	1 115	725,93%
Santa Teresa	44 446	0,93%
Porto Torres	7 790	-7,02%
Golfo Aranci	57	-91,27%
Autres Inter.	0	-100,00%

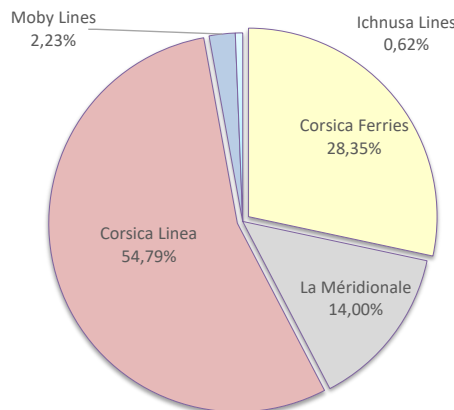
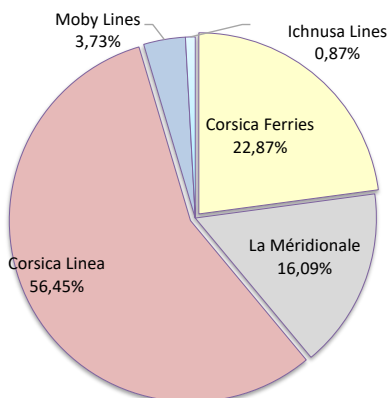


COMPAGNIES

REGULIERS NAT° et INTERNAT°

Compagnies	Marchandises	Variation n-1
Corsica Ferries	71 751	-12,51%
La Méridionale	50 488	18,89%
Corsica Linea	177 099	1,45%
Moby Lines	11 692	-30,26%
Ichnusa Lines	2 717	-

Compagnies	Marchandises	Variation n-1
Corsica Ferries	502 123	0,31%
La Méridionale	247 968	33,32%
Corsica Linea	970 556	3,61%
Moby Lines	39 546	-25,12%
Ichnusa Lines	11 058	-



PORT DE COMMERCE D'AJACCIO

juin 2022

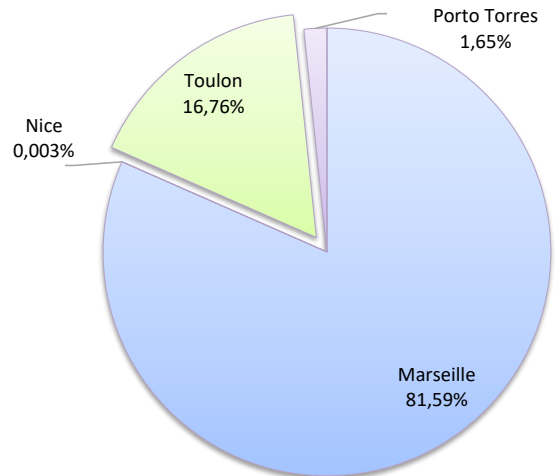
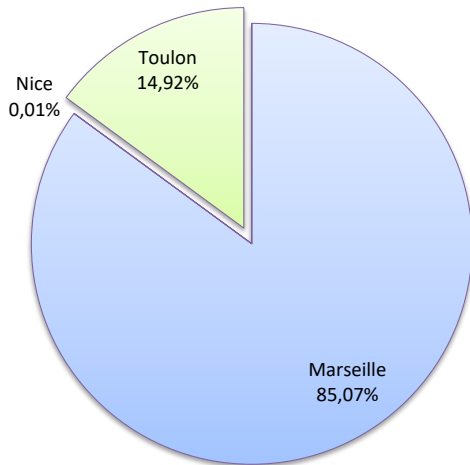
MARCHANDISES

	Marchandises du 1er au 30 juin			Cumul Marchandises depuis le 1er Janvier		
	2021	2022	Variation	2021	2022	Variation
Régulier National	81 874	84 923	3,72%	432 082	465 462	7,73%
Régulier Internat°	1 165	0	-100,00%	7 659	7 790	1,71%
TOTAL	83 039	84 923	2,27%	439 741	473 252	7,62%
Croisières	0	0	-	0	0	-
Hydrocarbures	11 698	15 808	35,13%	74 888	100 244	33,86%
Ciment	3 719	2 876	-22,67%	20 195	19 475	-3,57%
TOTAL	15 417	18 684	21,19%	95 083	119 719	25,91%
TOTAL	98 456	103 607	5,23%	534 824	592 971	10,87%

LIGNES REGULIERS NAT° ET INTERNAT°

Lignes	Marchandises	Variation n-1
Marseille	72 240	8,95%
Nice	12	-
Toulon	12 671	-18,61%
Porto Torres	0	-100,00%
Golfo Aranci	0	-

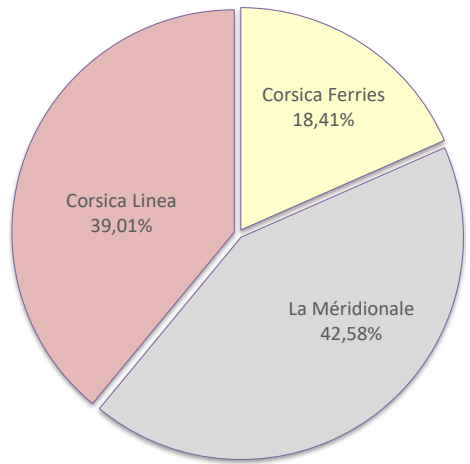
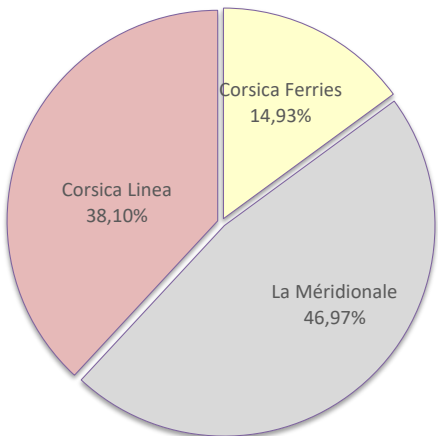
Lignes	Marchandises	Variation n-1
Marseille	386 135	9,20%
Nice	12	-60,00%
Toulon	79 315	1,12%
Porto Torres	7 790	1,91%
Golfo Aranci	0	-100,00%



COMPAGNIES REGULIERS NAT° ET INTERNAT°

Compagnies	Marchandises	Variation n-1
Corsica Ferries	12 683	-24,21%
La Méridionale	39 887	20,02%
Corsica Linea	32 353	-2,17%

Compagnies	Marchandises	Variation n-1
Corsica Ferries	87 117	1,15%
La Méridionale	201 528	71,73%
Corsica Linea	184 607	-21,86%



PORT DE COMMERCE DE BASTIA

juin 2022

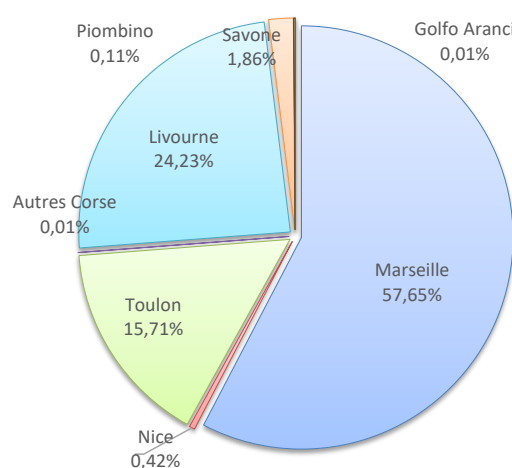
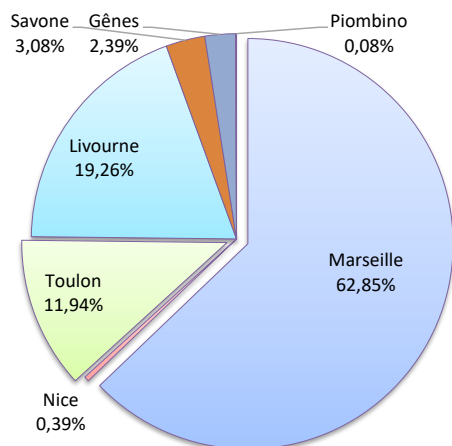
MARCHANDISES

	Marchandises du 1er au 30 juin			Cumul Marchandises depuis le 1er Janvier		
	2021	2022	Variation	2021	2022	Variation
Régulier National	131 814	123 851	-6,04%	704 665	720 245	2,21%
Régulier Internat°	43 009	40 890	-4,93%	251 724	255 824	1,63%
TOTAL	174 823	164 741	-5,77%	956 389	976 069	2,06%
Croisières	0	0	-	0	0	-
Hydrocarbures	28 840	37 220	29,06%	125 717	193 461	53,89%
Ciment	3 973	1 230	-69,04%	21 347	17 256	-19,16%
TOTAL	32 813	38 450	17,18%	147 064	210 717	43,28%
TOTAL	207 636	203 191	-2,14%	1 103 453	1 186 786	7,55%

LIGNES
REGULIERS NAT° ET INTERNAT°

Lignes	Marchandises	Variation n-1
Marseille	103 542	-1,69%
Nice	646	-67,88%
Toulon	19 663	-17,59%
Autres Corse	0	-100,00%
Livourne	31 734	-21,61%
Savone	5 079	154,20%
Gênes	3 940	1910,20%
Piombino	137	-
Golfo Aranci	0	-100,00%

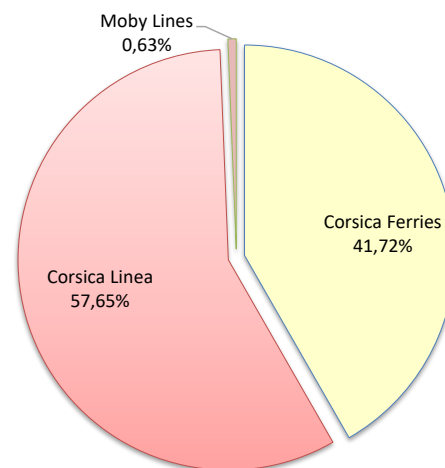
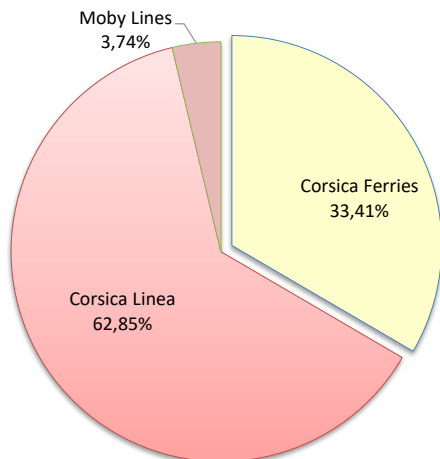
Lignes	Marchandises	Variation n-1
Marseille	562 741	4,76%
Nice	4 078	19,07%
Toulon	153 325	-4,76%
Autres Corse	101	-96,72%
Livourne	236 469	-4,62%
Savone	18 183	550,79%
Gênes	0	-100,00%
Piombino	1 115	725,93%
Golfo Aranci	57	-91,07%



COMPAGNIES
REGULIERS NAT° ET INTERNAT°

Compagnies	Marchandises	Variation n-1
Corsica Ferries	55 041	-9,96%
Corsica Linea	103 542	-2,25%
Moby Lines	6 158	-20,77%

Compagnies	Marchandises	Variation n-1
Corsica Ferries	407 170	-0,05%
Corsica Linea	562 741	4,17%
Moby Lines	6 158	-29,79%



PORT DE COMMERCE DE BONIFACIO

juin 2022

MARCHANDISES

Marchandises du 1er au 30 juin		
2021	2022	Variation
0	0	-
8 993	8 251	-8,25%
8 993	8 251	-8,25%

Cumul Marchandises depuis le 1er Janvier		
2021	2022	Variation
0	0	-
45 083	44 446	-1,41%
45 083	44 446	-1,41%

Régulier National
Régulier Internat°
TOTAL

Croisières

Hydrocarbures
Ciment
TOTAL

TOTAL

0	0	-
---	---	---

0	0	-
0	0	-
0	0	-

8 993	8 251	-8,25%
-------	-------	--------

0	0	-
---	---	---

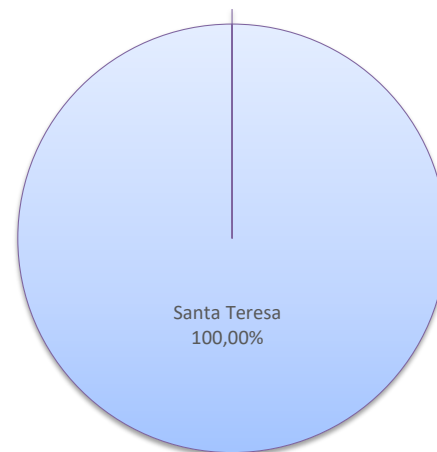
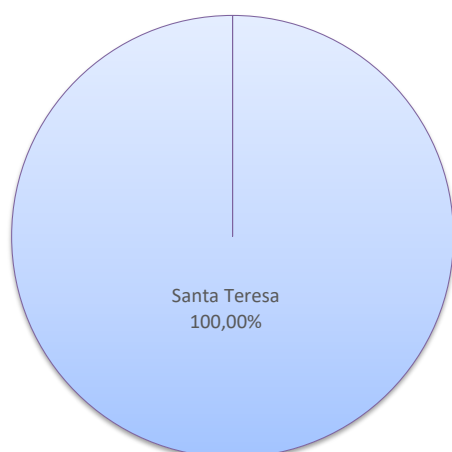
0	0	-
0	0	-
0	0	-

45 083	44 446	-1,41%
--------	--------	--------

Lignes	Marchandises	Variation n-1
Santa Teresa	8 251	-8,25%
Autres Inter.	0	-

Lignes	Marchandises	Variation n-1
Santa Teresa	44 446	0,93%
Autres Inter.	0	-100,00%

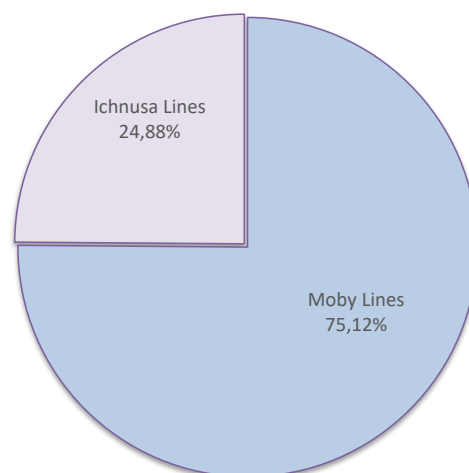
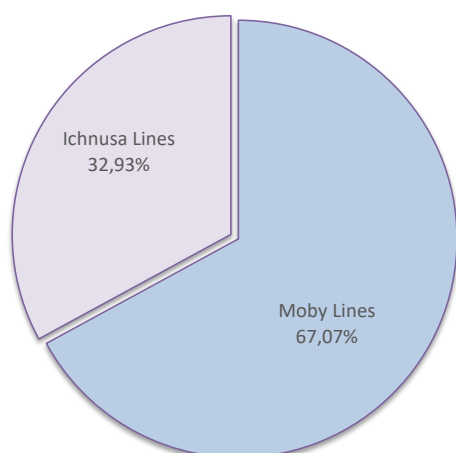
LIGNES
REGULIERS NAT° ET INTERNAT°



Compagnies	Marchandises	Variation n-1
Moby Lines	5 534	-38,46%
Ichnusa Lines	2 717	-
Autres Compagnies	0	-

Compagnies	Marchandises	Variation n-1
Moby Lines	33 388	-24,18%
Ichnusa Lines	11 058	-
Autres Compagnies	0	-100,00%

COMPAGNIES
REGULIERS NAT° ET INTERNAT°



PORT DE COMMERCE DE L'ILE-ROUSSE

juin 2022

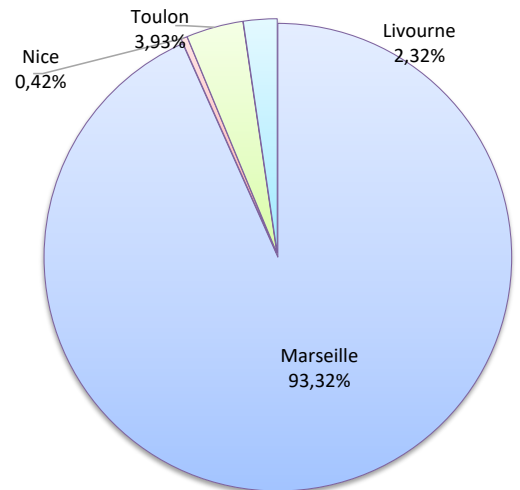
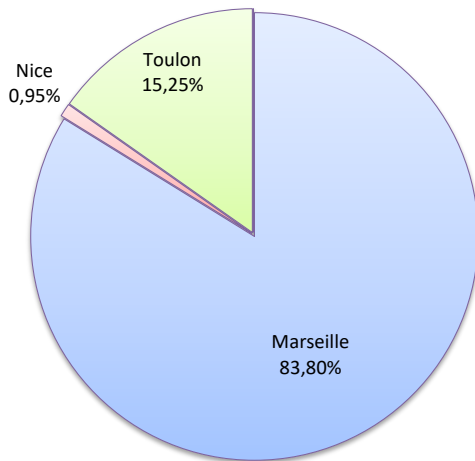
MARCHANDISES

	Marchandises du 1er au 30 juin			Cumul Marchandises depuis le 1er Janvier		
	2021	2022	Variation	2021	2022	Variation
Régulier National	14 253	17 998	26,28%	74 409	84 106	13,03%
Régulier Internat°	0	0	-	777	1 998	157,14%
TOTAL	14 253	17 998	26,28%	75 186	86 104	14,52%
dont MD	500	295	-41,00%	4184	4826	15,34%
Croisières	0	0	-	0	0	-
Hydrocarbures	0	0	-	0	0	-
Ciment	1 745	2 438	39,71%	11 428	12 430	8,77%
TOTAL	1 745	2 438	39,71%	11 428	12 430	8,77%
TOTAL	15 998	20 436	27,74%	86 614	98 534	13,76%

LIGNES REGULIERS NAT° ET INTERNAT°

Lignes	Marchandises	Variation n-1
Marseille	15 083	19,52%
Nice	171	755,00%
Toulon	2 744	70,12%
Autres Nat.	0	-
Livourne	0	-

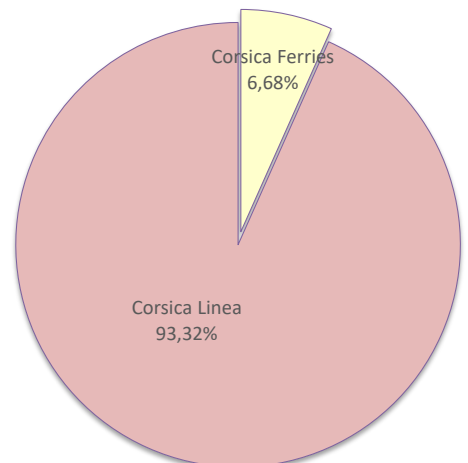
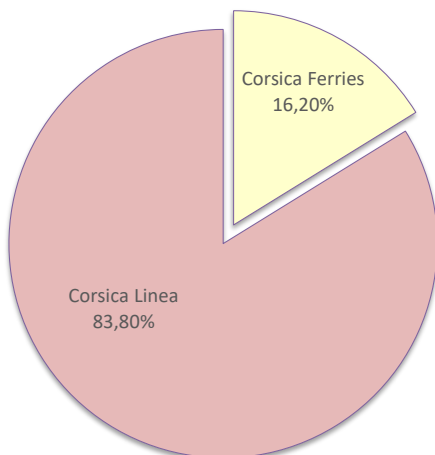
Lignes	Marchandises	Variation n-1
Marseille	80 356	18,93%
Nice	362	39,23%
Toulon	3 388	71,20%
Autres Nat.	0	-100,00%
Livourne	1 998	157,14%



COMPAGNIES REGULIERS NAT° ET INTERNAT°

Compagnies	Marchandises	Variation n-1
Corsica Ferries	2 915	78,51%
Corsica Linea	15 083	19,52%

Compagnies	Marchandises	Variation n-1
Corsica Ferries	5 748	90,58%
Corsica Linea	80 356	18,93%



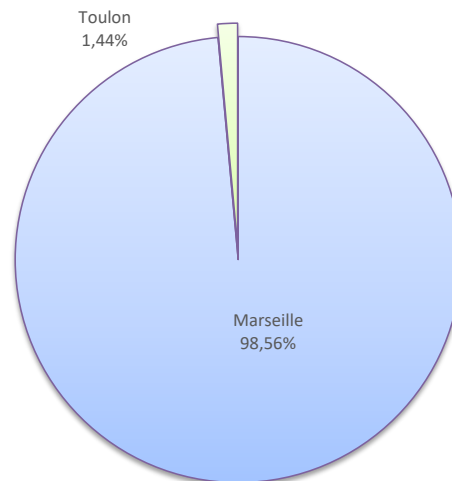
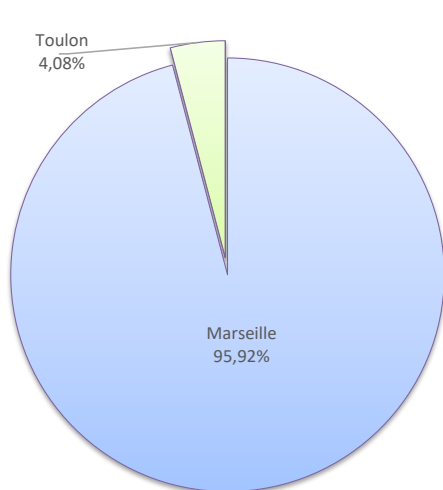
MARCHANDISES

	Marchandises du 1er au 30 juin			Cumul Marchandises depuis le 1er Janvier		
	2021	2022	Variation	2021	2022	Variation
Régulier National	24 728	27 233	10,13%	128 283	144 940	12,98%
Régulier Internat°	734	0	-100,00%	734	0	-100,00%
TOTAL	25 462	27 233	6,96%	129 017	144 940	12,34%
Croisières	0	0	-	0	0	-
Hydrocarbures	0	0	-	0	0	-
Ciment	3 769	1 211	-67,87%	21 242	15 194	-28,47%
TOTAL	3 769	1 211	-67,87%	21 242	15 194	-28,47%
TOTAL	29 231	28 444	-2,69%	150 259	160 134	6,57%

LIGNES
REGULIERS NAT° ET INTERNAT°

Lignes	Marchandises	Variation n-1
Marseille	26 121	13,82%
Nice	0	-100,00%
Toulon	1 112	-35,31%
Porto Torres	0	-100,00%

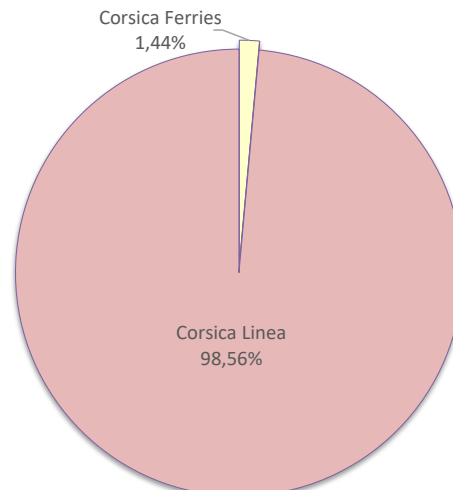
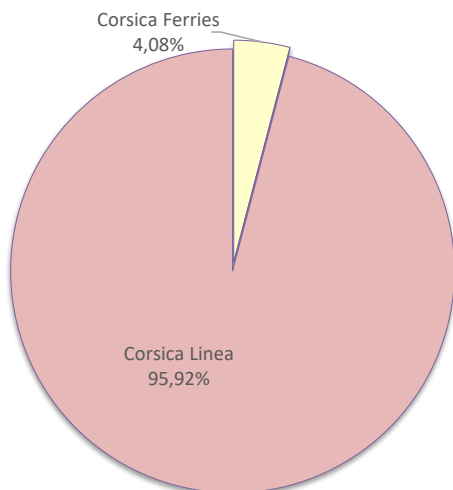
Lignes	Marchandises	Variation n-1
Marseille	142 852	14,28%
Nice	0	-100,00%
Toulon	2 088	-35,24%
Porto Torres	0	-100,00%



COMPAGNIES
REGULIERS NAT° ET INTERNAT°

Compagnies	Marchandises	Variation n-1
Corsica Ferries	1 112	-55,73%
La Méridionale	0	-
Corsica Linea	26 121	13,82%

Compagnies	Marchandises	Variation n-1
Corsica Ferries	2 088	-48,02%
La Méridionale	0	-100,00%
Corsica Linea	142 852	56,67%



PORT DE COMMERCE DE PROPRIANO

juin 2022

MARCHANDISES

Marchandises du 1er au 30 juin		
2021	2022	Variation
9 233	10 601	14,82%
0	0	-
9 233	10 601	14,82%

Cumul Marchandises depuis le 1er Janvier		
2021	2022	Variation
36 280	46 440	28,00%
0	0	-
36 280	46 440	28,00%

Régulier National
Régulier Internat°
TOTAL

Croisières

Hydrocarbures (Bitume)
Ciment
TOTAL

TOTAL

0	0	-
---	---	---

0	1 782	-
407	0	-100,00%
407	1 782	337,84%

9 640	12 383	28,45%
--------------	---------------	---------------

0	0	-
---	---	---

0	4 860	-
906	0	-100,00%
906	4 860	436,42%

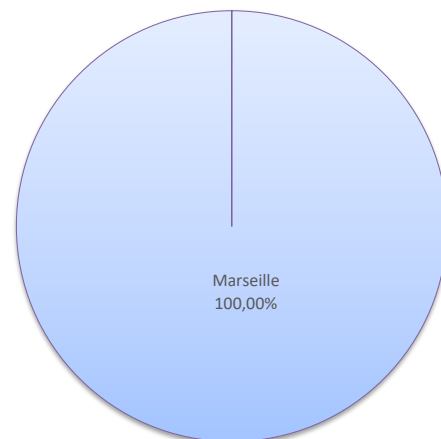
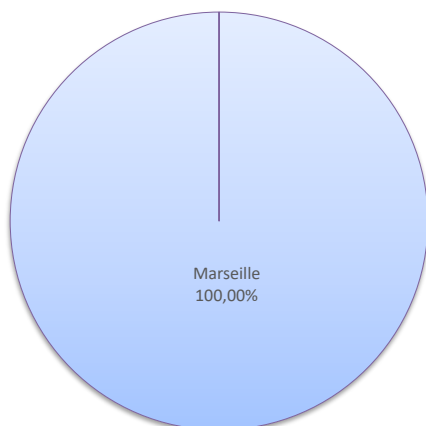
37 186	51 300	37,96%
---------------	---------------	---------------

Lignes	Marchandises	Variation n-1
Marseille	10 601	14,82%

Lignes	Marchandises	Variation n-1
Marseille	46 440	28,00%

LIGNES

REGULIERS NAT° ET INTERNAT°



Compagnies	Marchandises	Variation n-1
La Méridionale	10 601	14,82%
Corsica Linea	0	-

Compagnies	Marchandises	Variation n-1
La Méridionale	46 440	33,38%
Corsica Linea	0	-100,00%

COMPAGNIES

REGULIERS NAT° ET INTERNAT°

